

#ESELx

GUIA DO ESTUDAN -TE

Escola Superior de Educação de Lisboa
Instituto Politécnico de Lisboa

1985

2023/24

TEXTOS

ESELx

FOTOGRAFIA

Diogo Primitivo, Susana Torres

DESIGN GRÁFICO

Susana Major, Designlab4U

IMPRESSÃO

ESELx



#ESELx

BEM VINDOS

Bem-vinda/o à Escola Superior de Educação de Lisboa, a nossa Escola.

Hoje passas a fazer parte de um universo, bem próprio, bem diferente, certamente mais exigente, mas também muito mais frutífero, já que tudo faremos para corresponder a todas as expetativas que tens.

Conta, para te acompanhar no percurso que agora se inicia, com a disponibilidade de toda a comunidade ESELx, todos os que na Escola estudam, os teus colegas, ou aqui trabalham, os professores e todos os outros funcionários e colaboradores, de todos os órgãos e serviços.

Nós cá estaremos para te acompanhar numa jornada que bem se pode tornar nos teus, mas também nossos, melhores tempos dos próximos anos.



A ESCOLA

05 Apresentação

06 Coordenadores de Curso

07 Serviços

09 Website e Plataformas

12 Mapa ESELx

13 Mapa Campus IPL

14 Como chegar

APRESENTAÇÃO

HISTÓRIA

A Escola Superior de Educação data do início do século XX. O edifício que hoje acolhe a escola foi construído entre 1913 e 1916, projetado pelo arquitecto Adães Bermudes para acolher a Escola Normal Primária de Lisboa, no âmbito da política de educação da 1ª República. Posteriormente, albergou a Escolas do Magistério Primário, até ao seu encerramento em 1988. A Escola Superior de Educação de Lisboa iniciou as suas atividades em 1985 e em 1990 passou a residir definitivamente no edifício onde hoje se encontra.

CURSOS

LICENCIATURAS

- \ Animação Sociocultural
- \ Artes Visuais e Tecnologias
- \ Educação Básica
- \ Mediação Artística e Cultural
- \ Música na Comunidade

PÓS-GRADUAÇÕES

- \ Animação de Histórias
- \ Design de Produtos Interativos para Educação
- \ Didática da Matemática
- \ Educação Digital
- \ Educação em Creche e outros Equipamentos com Crianças dos 0 aos 3 anos
- \ Marionetas e Formas Animadas
- \ Pedagogia Inclusiva

MESTRADOS

Profissionalizantes

- \ Educação Pré-Escolar
- \ Ensino de Educação Visual e Tecnológica no Ensino Básico
- \ Ensino do 1.º CEB e de Matemática e Ciências Naturais no 2.º CEB
- \ Ensino do 1.º CEB e de Português e História e Geografia de Portugal no 2.º CEB

Não-Profissionalizantes

- \ Administração Educacional
- \ Didática da Língua Portuguesa no 1.º e no 2.º CEB
- \ Educação Artística
- \ Educação Especial
- \ Educação Social e Intervenção Comunitária
- \ Intervenção Precoce
- \ Jogo, Brinquedos e Linguagens na Educação de Infância - Erasmus Mundus Joint Master Degree

COORDENADORES DE CURSO

LICENCIATURAS

\ Animação Sociocultural

Joana Campos | jcampos@eselx.ipl.pt

\ Artes Visuais e Tecnologias

Teresa Pereira | tpereira@eselx.ipl.pt

\ Educação Básica

Ana Caseiro | anac@eselx.ipl.pt

\ Mediação Artística e Cultural

Laurence Vohlgemuth | laurence@eselx.ipl.pt

\ Música na Comunidade

Abel Arez | aarez@eselx.ipl.pt

PÓS-GRADUAÇÕES

\ Animação de Histórias

Miguel Falcão | miguelmf@eselx.ipl.pt

\ Design de Produtos Interativos para Educação

André Rocha | arocha@eselx.ipl.pt

\ Didática da Matemática

Margarida Rodrigues | margaridar@eselx.ipl.pt

\ Educação Digital

Adriana Cardoso | acardoso@eselx.ipl.pt

\ Educação em Creche e outros Equipamentos com Crianças dos 0 aos 3 anos

Dalila Lino | dlino@eselx.ipl.pt

\ Marionetas e Formas Animadas

Miguel Falcão | miguelmf@eselx.ipl.pt

\ Pedagogia Inclusiva

Clarisse Nunes | clarisse@eselx.ipl.pt

MESTRADOS

Profissionalizantes

\ Educação Pré-Escolar

Rita Friães | rfriães@eselx.ipl.pt

\ Ensino de Educação Visual e Tecnológica no Ensino Básico

Leonardo Charréu | lcharreu@eselx.ipl.pt

\ Ensino do 1.º CEB e de Matemática e Ciências Naturais no 2.º CEB

António Almeida | aalmeida@eselx.ipl.pt

\ Ensino do 1.º CEB e de Português e História e Geografia de Portugal no 2.º CEB

Nuno Martins Ferreira | nunoferreira@eselx.ipl.pt

Não-Profissionalizantes

\ Administração Educacional

Ana Gama | anagama@eselx.ipl.pt

\ Didática da Língua Portuguesa no 1.º e no 2.º CEB

Adriana Cardoso | acardoso@eselx.ipl.pt

\ Educação Artística

Miguel Falcão | miguelmf@eselx.ipl.pt

\ Educação Especial

Clarisse Nunes | clarisse@eselx.ipl.pt

\ Educação Social e Intervenção Comunitária

Maria João Hortas | mjhortas@eselx.ipl.pt

\ Intervenção Precoce

Marina Fuertes | marinaf@eselx.ipl.pt

\ Jogo, Brinquedos e Linguagens na Educação de Infância - Erasmus Mundus Joint Master Degree

Dalila Lino | dlino@eselx.ipl.pt

SERVIÇOS ACADÉMICOS E TESOURARIA

Os serviços académicos estão situados na entrada do edifício.

A responsável pelo serviço é Sílvia Santos.



EMAIL s.academicos@eselx.ipl.pt

GABINETE DE RELAÇÕES INTERNACIONAIS

O gabinete de relações internacionais está situado no térreo.

A responsável pelo serviço é Cristina Marques.



EMAIL grima@sc.ipl.pt

AUDIOVISUAIS E MULTIMÉDIA

Situado no 1.º Piso junto à biblioteca, encontra-se um estúdio com recursos audiovisuais, uma sala escura e um laboratório multimédia que os alunos podem utilizar mediante solicitação.

SAS - SERVIÇOS DE AÇÃO SOCIAL

O SAS permite a atribuição de Benefícios Sociais aos alunos através de um registo e análise da sua situação.



EMAIL helpdesk@eselx.ipl.pt



SITE www.sas.ipl.pt

CANTINA/BAR

Um lugar onde você pode fazer todas as suas refeições.

INFORMÁTICA

Garante suporte técnico na utilização dos recursos computacionais disponíveis para estudantes e docentes da ESELX.



HORÁRIO
SEGUNDA A SEXTA - FEIRA 8h to 21h



EMAIL helpdesk@eselx.ipl.pt

PROVEDOR DO ESTUDANTE

É responsabilidade do Provedor do Estudante considerar as reclamações dos alunos sobre questões educacionais, administrativas e de ação social.



EMAIL provedordoestudante@ipl.pt

BIBLIOTECA

Situada no 1.º Piso, a biblioteca possui uma ampla variedade de literatura. Os computadores podem ser usados para pesquisar e localizar os livros. Existe um espaço para trabalhos de grupo e estudos individuais. É necessário um cartão da biblioteca para a requisição de livros, este pode ser solicitado na biblioteca.



EMAIL cdi_biblioteca@eselx.ipl.pt

ASSOCIAÇÃO DE ESTUDANTES

Eleito pelos alunos a cada 3 anos, a associação de estudantes desenvolve uma série de atividades sociais e culturais para os estudantes, além de auxiliar em todos os assuntos relacionados à tradição académica.



EMAIL geralaeeselx@gmail.com

WEBSITE E PLATAFORMAS

CREDÊNCIAIS INSTITUCIONAIS

Ao chegar à ESELx, será atribuído um número institucional, que poderá ser utilizado para aceder às diferentes plataformas online.

ACESSO WEBMAIL

Para atives o email institucional e gerir as suas configurações segue todos os passos disponíveis no website IPL Net (<https://www.net.ipl.pt/>)

ACESSO REDE WIRELESS

Para aceder à rede sem fios "eduroam" é necessário configurar, segue todos os passos disponíveis no website IPL Net (<https://www.net.ipl.pt/>)

ACESSO AO WEBSITE

Para acederes a toda a informação disponível para os estudantes da ESELx deve ser feito o login no website (canto superior direito) e irá surgir uma nova entrada de menu - "Alunos", onde podes consultar informações académicas, horários, plataformas de apoio, etc. Ao estar o login feito conseguirás também aceder diretamente à maioria das plataformas utilizadas, sem ser necessário novo login.

Plataformas:

netPA - Portal Académico

Moodle

ComPEnd

OFFICE 365

utilização de Office Online (Word, PowerPoint, Excel e OneNote)

instalação das aplicações do Office no seu equipamento

armazenamento na "nuvem" através do serviço OneDrive

Condições para poder usufruir:

ter um endereço de e-mail institucional activo – pro ex.: user@unidadeorganica.ipl.pt

#os estudantes podem utilizar o serviço até concluir os estudos ou deixarem de estar inscritos numa das escolas do IPL

Para proceder à activação consulta o website IPL Net (<https://www.net.ipl.pt/>)

GOOGLE EDUCAÇÃO

Condições para poder usufruir:

ter um endereço de e-mail institucional activo – pro ex.: user@unidadeorganica.ipl.pt

#os estudantes podem utilizar o serviço até concluir os estudos ou deixarem de estar inscritos numa das escolas do IPL

Para proceder à activação consulta o website IPL Net (<https://www.net.ipl.pt/>)

ATIVAÇÃO DO EMAIL

VER O TUTORIAL



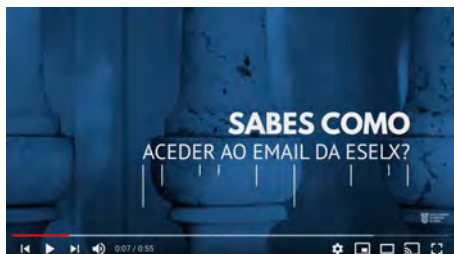
ACESSO AOS COMPUTADORES

VER O TUTORIAL



ACESSO AO EMAIL

VER O TUTORIAL



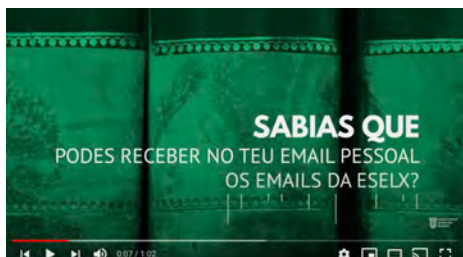
ACESSO NETPA

VER O TUTORIAL



ENCAMINHAR O EMAIL

VER O TUTORIAL



REQUISITAR DO DOCUMENTOS ATRAVÉS DO NETPA

VER O TUTORIAL



ACESSO MOODLE

VER O TUTORIAL



ACESSO ÁREA RESERVADA COMUNIDADE DA ESELX

VER O TUTORIAL



ACESSO AO COMPEND

VER O TUTORIAL



IMPRESSÃO A PARTIR DOS COMPUTADORES DA ESELX

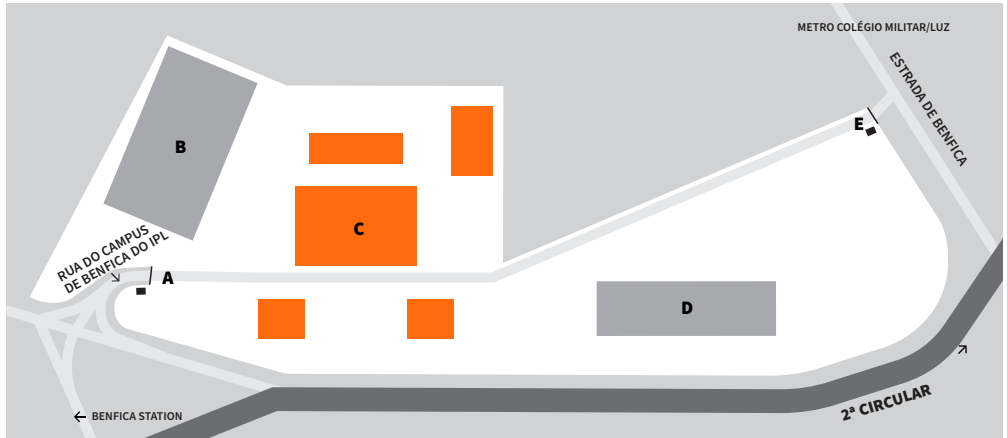
VER O TUTORIAL



MAPA DO CAMPUS

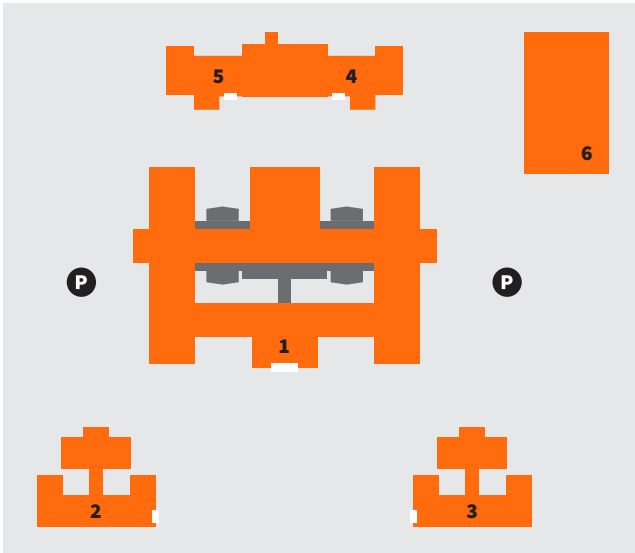
CAMPUS DE BENFICA DO IPL

Instituto Politécnico de Lisboa



- A** ENTRADA 1
- B** ESML | Escola Superior de Música de Lisboa
- C** ESELx | Escola Superior de Educação de Lisboa
- D** ESCS | Escola Superior de Comunicação Social
- E** ENTRADA 2

MAPA DA ESELx



- 1 Edifício Principal
- 2 Pavilhão 2 (P2)
- 3 Pavilhão 1 (P1)
- 4 Pavilhão 3 (P3)
- 5 Pavilhão 3 (P3)
- 6 Campo de Jogos

P Parque de Estacionamento

1 PISO TÉRREO

ENTRADA
TESOURARIA
SERVIÇOS ACADÉMICOS
RECURSOS HUMANOS
GABINETE DE RELAÇÕES INTERNACIONAIS
CANTINA /BAR
MINICAMPUS IPL
SALÃO NOBRE
ANFITEATRO

1 PISO

PRESIDÊNCIA
SALAS DE COMPUTADORES
SALAS DE TEATRO
GABINETE DE AUDIOVISUAIS E MULTIMÉDIA
BIBLIOTECA
SALAS DE MÚSICA
SALAS ARTES PLÁSTICAS

2 PAVILHÃO 2 SALAS ARTES PLÁSTICAS

3 PAVILHÃO 1 SALAS MATEMÁTICA

4 PAVILHÃO 3 ASSOCIAÇÃO DE ESTUDANTES SALA DE ESTUDO

5 PAVILHÃO 3 SAS -SERVIÇOS DE AÇÃO SOCIAL

6 CAMPO DE JOGOS

COMO CHEGAR

DE METRO (A)

Para ir para a ESELX de metro, dirija-se até à estação Colégio Militar / Luz, linha azul (veja a estação em destaque no diagrama do metro). De lá, siga pela Avenida do Colégio Militar até à escola, conforme mostrado no mapa.

DE COMBOIO (B)

Para ir para a ESELX de comboio, dirija-se até à Estação de Benfica na Linha de Sintra (ver estação em destaque no diagrama da CP). De lá, basta subir a estrada para a escola conforme mostrado no mapa.

DE AUTOCARRO (C)

Existem várias opções para ir a ESELX de Autocarro, com paragens no Colégio Militar ou próximo à estação de comboios de Benfica. Ao lado pode ver a lista de autocarros que permitem chegar até à escola.

PARAGEM NO COLÉGIO MILITAR E CALHARIZ (C1)

- 703** Bairro Santa Cruz - Charneca
- 716** Alameda D. Afonso Henriques - Benfica
- 729** Bairro Padre Cruz - Algés
- 746** Marquês de Pombal - Estação Damaia
- 750** Estação Oriente - Algés
- 758** Cais do Sodré - Portas de Benfica
- 764** Cidade Universitária - Damaia de Cima
- 765** Colégio Militar (Metro) - Portas de Benfica
- 767** Campo Mártires Da Pátria - Reboleira
- 799** Alfragide Norte - Av. Colégio Militar (Metro)

PARAGEM NA ESTAÇÃO DE COMBOIOS DE BENFICA (C2)

- 703** Bairro Santa Cruz - Charneca
- 724** Pontinha - Alcântara
- 729** Bairro Padre Cruz - Algés
- 750** Estação Oriente - Algés
- 754** Alfragide - Campo Pequeno
- 764** Cidade Universitária - Damaia de Cima
- 799** Alfragide Norte - Av. Colégio Militar (Metro)



 **LOCALIZAÇÃO**

Escola Superior de Educação de Lisboa
Campus de Benfica do IPL
1549-003 Lisboa

 **CONTACTOS**


Telefone

(+351) 217 115 500

Email

eselx@eselx.ipl.pt

SITE

 www.eselx.ipl.pt

