

RELAÇÃO ENTRE OS JOVENS E O TABAGISMO



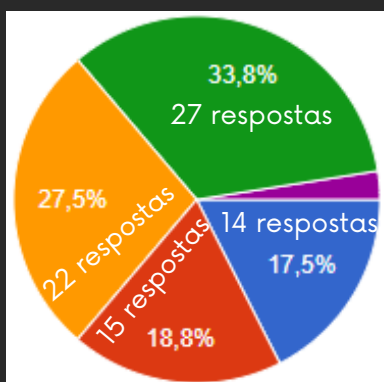
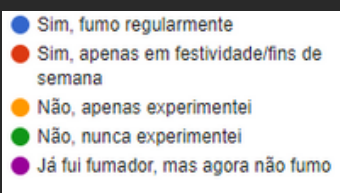
No âmbito da UC de Análise de Dados desenvolvemos um trabalho acerca do tema do tabaco, baseando-nos na problemática "Qual é a relação entre os jovens e o consumo de tabaco?" e subproblemáticas: "Será que o grupo onde te inseres influencia o teu consumo de tabaco?"; "Quais as razões para seres fumador/a ou não fumador/a?"

METODOLOGIA:

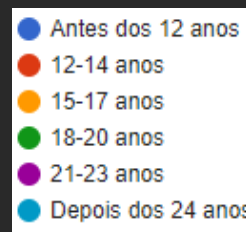
Com base na temática da relação dos jovens com o tabagismo foi desenvolvido um formulário online, partilhado através das redes sociais. Foi recolhida uma amostra de 80 participantes (70 do sexo feminino e 10 do sexo masculino), os quais responderam a um questionário autopreenchido, com questões como o motivo de serem ou não fumadores, a quantidade de maços que fumam por dia e se consideram que o grupo social em que se inserem influencia a sua relação com o consumo de tabaco.

RESULTADOS:

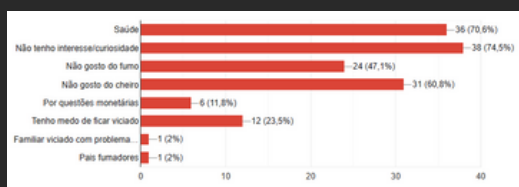
FUMAR/NÃO FUMAR: N=80



IDADE 1.º CONTACTO C/TABACO: N=53



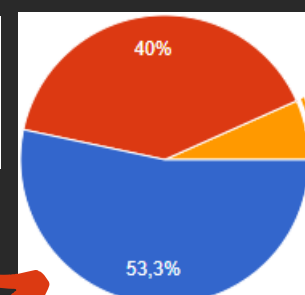

MOTIVOS PARA NÃO SER FUMADOR(A): N=51



Principais motivos:

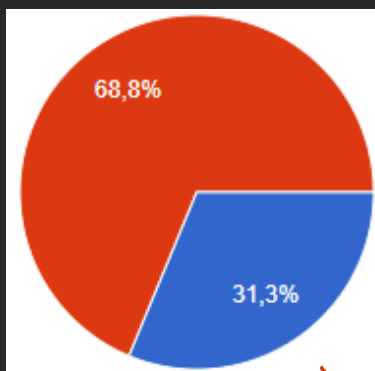
- Não ter interesse
- Saúde
- Não gostar do cheiro

SE FUMAS REGULARMENTE, QUANTOS CIGARROS FUMAS POR DIA? N=15



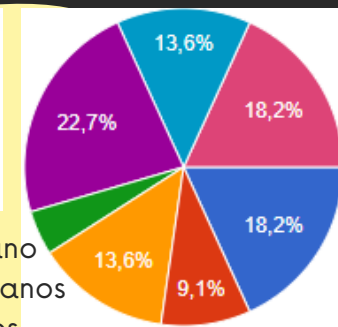
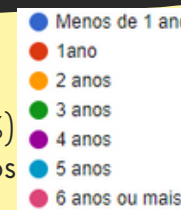
- 8 pessoas (53,3%) fumam entre 1 e 5 cigarros
- 6 pessoas (40%) fumam de 6 a 10 cigarros
- 1 pessoa (6,7%) fuma 11 a 15 cigarros

CONSIDERAS QUE O GRUPO SOCIAL EM QUE TE INSERES INFLUENCIA A TUA RELAÇÃO COM O CONSUMO DO TABACO? N=80



- 55 pessoas, 68,8% da amostra considera que o grupo onde se insere não influencia a sua relação com o consumo do tabaco.
- 25 pessoas, 31,3 consideram que o grupo social influencia.

HÁ QUANTO TEMPO FUMAS? N=22



- 4 pessoas (18,2%) fumam há menos de 1 ano
- 2 pessoas (9,1%) fumam há 1 ano
- 3 pessoas (13,6%) fumam há 2 anos
- 1 pessoa (4,4%) fuma há 3 anos
- 5 pessoas (22,7%) fumam há 4 anos
- 3 pessoas (13,6%) fumam há 5 anos
- 4 pessoas (18,2%) fumam há 6 ou mais anos

CONCLUSÃO:

Amostra total de 80 pessoas, 70 do sexo feminino e 10 do sexo masculino, maioria das mesmas não fuma, tendo nunca experimentado (33,8%) ou, então, já experimentou, mas não fuma (27%).

Relativamente aos fumadores, os quais nesta amostra são 53, podemos concluir que estes têm idade compreendida entre os 15 e os 17 anos.

Quanto às questões problemáticas concluímos que, segundo a maioria da amostra, o grupo em que se inserem não influencia a sua relação com o consumo do tabaco. No entanto, os principais motivos para não fumarem estão relacionados com saúde, falta de interesse e desagrado com o cheiro.